

## Opret bruger på Wannasport

Log-in

Gå til [www.wannasport.dk](http://www.wannasport.dk)



Tryk på "Sign Up" for at oprette en profil på Wannasport



Eller login, hvis du allerede har oprettet dig som bruger.



## Find aktiviteter i Høje-Taastrup Kommune

Når du er logget ind kan du, ved at søge på Høje Taastrup, finde aktiviteter i kommunen. Du finder aktiviteterne ved at skrive "Høje Taastrup" i rubrikken med "Nær".

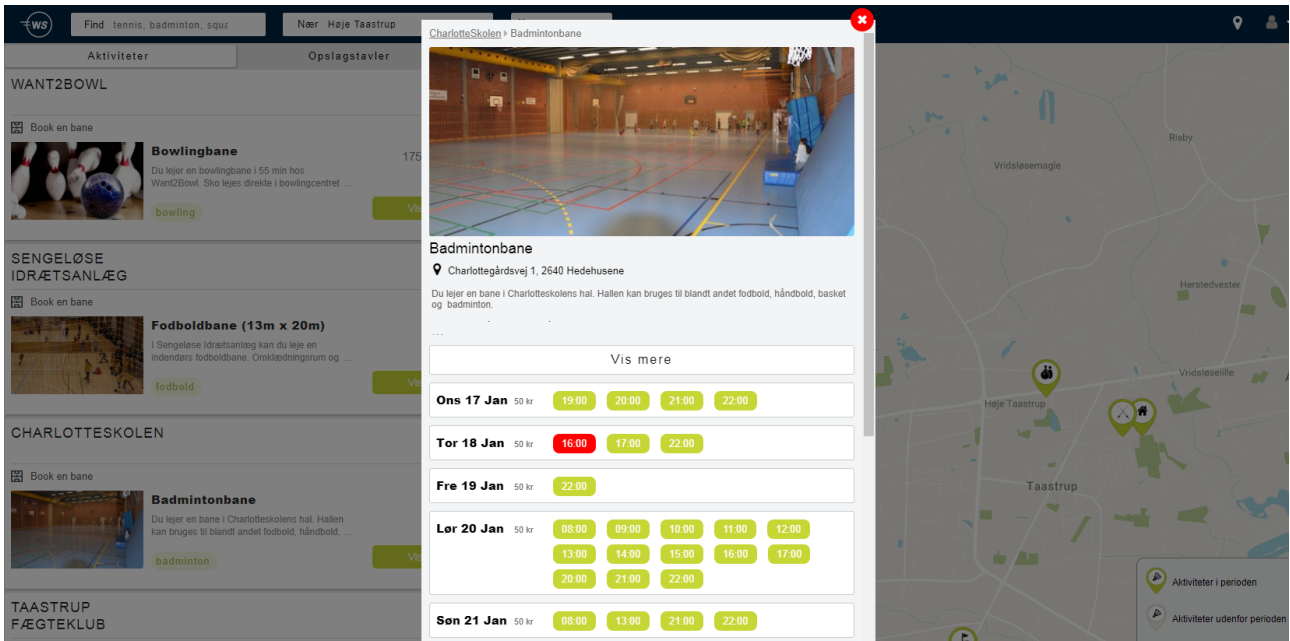
The screenshot shows a search interface with a search bar containing "Find tennis, badminton, squa...", a location filter set to "Nær Høje Taastrup", and a date selector "Vælg dato". A dropdown menu is open, showing "Høje Taastrup" and "Højer". The main content area displays a list of activities, with the first one being "AMAGER BADMINTON CLUB". The activity card for "Badmintonbane" shows a price of "120-240 kr" and a "Vis" button. To the right, a map shows the location of the activity with a green pin icon.

Herefter kan du vælge mellem udbudte aktiviteter i Høje-Taastrup Kommune.

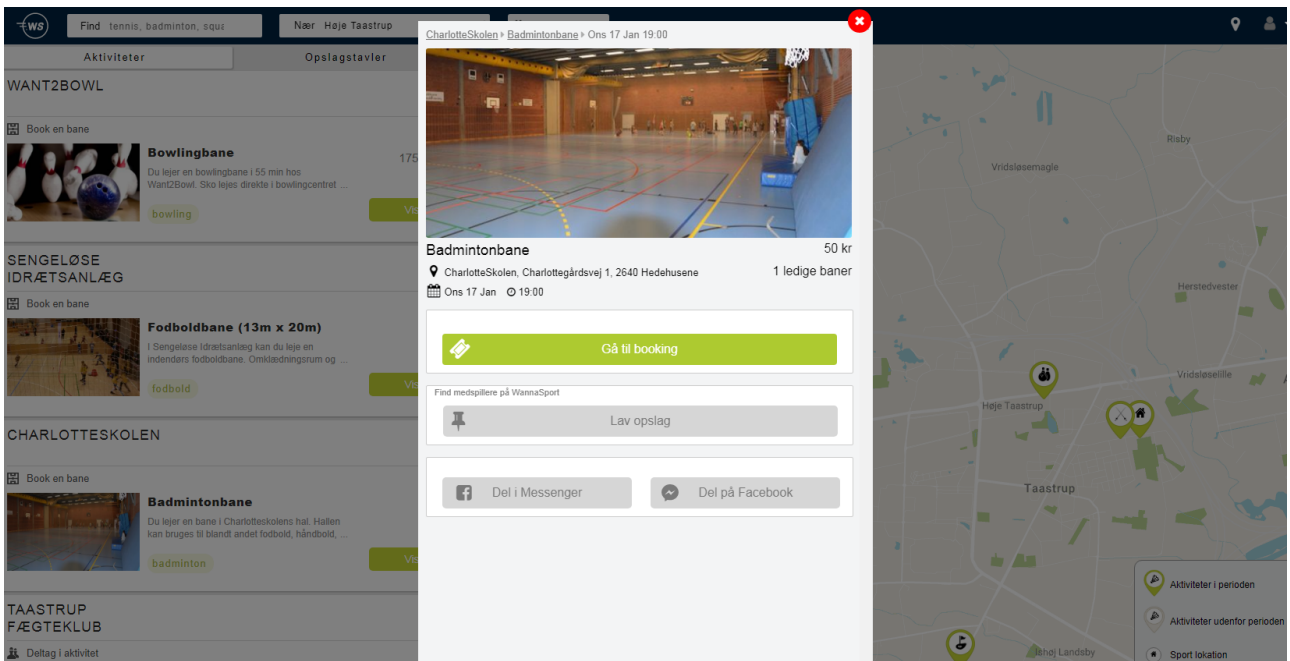
This screenshot shows a search interface with the same search bar and filters as the previous one. The dropdown menu is closed. The main content area displays a list of activities from different locations: "SENGELØSE IDRÆTSANLÆG" (Fodboldbane, 150 kr), "CHARLOTTESKOLEN" (Badmintonbane, 50 kr), "TAASTRUP FÆGTEKLUB" (Fægtning for alle, 0 kr), and "TAASTRUP IDRÆTSCENTER" (Tennisbane, inde, 150 kr). Each activity card includes a small image, a title, a description, a price, and a "Vis" button. To the right, a map shows the locations of these activities with green pin icons. A legend in the bottom right corner explains the pin types: "Aktiviteter i perioden" (green pin), "Aktiviteter udenfor perioden" (grey pin), and "Sport lokation" (black pin).

## Book en aktivitet

For at booke en aktivitet på f.eks. Charlotteskolen, trykkes der på knappen "vis". Herefter kommer følgende skærbillede. Her vælges dag og tidspunkt (ledige tider er grønne).

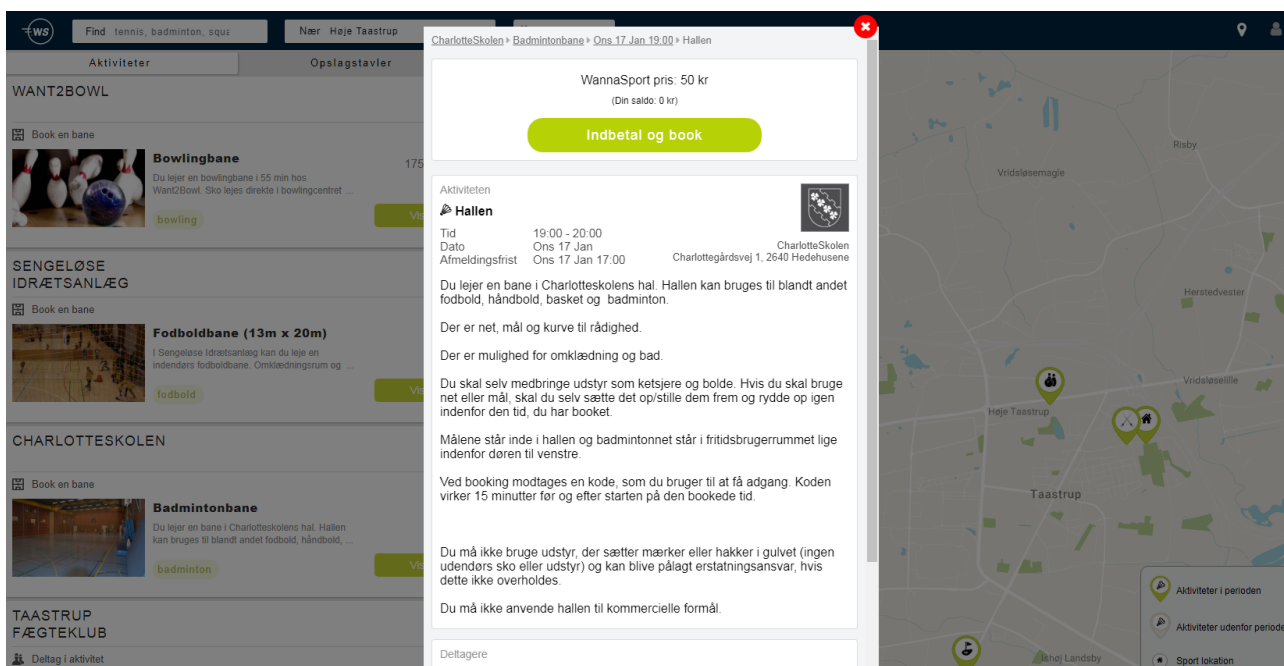


Når du har valgt dag og tidspunkt, kommer følgende billede frem.

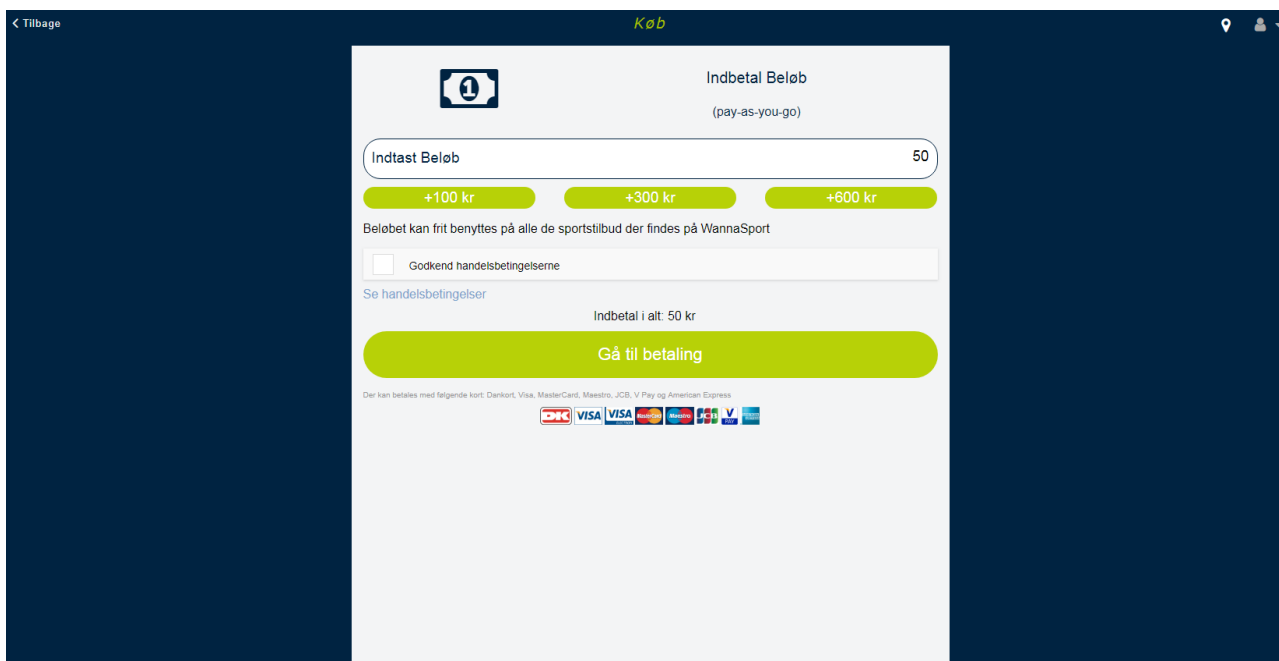


Tryk på knappen "Gå til booking".

Hvis ikke der er penge på din Wannasport konto vil du blive bedt om at indbetale og booke.



Tryk på "indbetal og book" hvorefter du vil blive sendt hen til betalingsvinduet.



Her vælger du beløb og trykker efterfølgende på "Gå til betaling".